







Wase Gymcup

Melsele 31-10-09 - 1-11-09 - Artistieke Gymnastiek Dames







A Miniemen II

Rnk	Nr	Deelnemer/Club							Totaal					
			A/P	Score	A/P	Score	Max	A/P		Score	A/P	Score	A/P	Score
1	9	ROMBOUTS Channah Breda Gym Gym XL1	4,2	12,400	0,0	0,000	12,400	1,6	9,533	4,3	11,466	3,6	11,600	44,999
2	22	JAKOBS Marinke Turncentrum Sportstad Heerenveen	2,4	10,900	2,4	11,200	11,200	1,4	6,333	4,4	12,100	2,8	10,466	40,099
3	1	OVERBEEK Sanna Bato Haarlem	4,2	12,050	4,2	11,850	12,050	1,8	9,666	4,0	7,533	3,5	10,766	40,015
4	21	HOEKSTRA JIN Yi Turncentrum Sportstad Heerenveen	2,4	10,950	2,4	11,250	11,250	1,4	6,066	3,8	9,966	3,8	12,100	39,382
5	23	BOELENS Esther Turncentrum Sportstad Heerenveen	2,4	10,700	2,4	10,450	10,700	1,6	9,133	3,7	8,066	3,6	10,766	38,665
6	20	VANDENHOLE Cyndi Vaste Vuist Lauwe BTB Oostende	2,4	10,800	2,4	10,850	10,850	1,4	4,700	3,9	9,800	3,7	10,966	36,316
7	24	DAVIES Amber Turncentrum Sportstad Heerenveen	2,4	10,650	2,4	10,850	10,850	1,2	5,400	2,8	8,300	3,1	10,700	35,250
8	8	VAN BRUNSCHOT Femke Breda Gym Gym XL1	2,4	10,500	2,4	10,500	10,500	1,1	4,700	3,2	8,866	3,0	9,900	33,966
9	3	VAN BEEK Luca Bato Haarlem	2,4	10,550	2,4	10,650	10,650	1,2	5,100	2,8	5,066	2,4	10,066	30,882
10	2	DE ROVER Bente Bato Haarlem	-	--	-	--	--	1,3	5,266	2,7	9,300	-	--	14,566

A Beloften

Rnk	Nr	Deelnemer/Club							Totaal					
			A/P	Score	A/P	Score	Max	A/P		Score	A/P	Score	A/P	Score
1	4	AYAL Naëma Dynamo Roosendaal 1	4,2	12,700	-	0,000	12,700	2,7	8,533	4,3	12,000	4,0	11,466	44,699
2	5	KONINGS Femke Dynamo Roosendaal 1	4,2	12,100	-	0,000	12,100	2,5	10,066	3,5	8,366	3,1	10,200	40,732
3	6	NOLLEN Kelly Dynamo Roosendaal 1	4,2	12,350	-	0,000	12,350	2,3	8,766	4,0	7,600	4,4	11,500	40,216
4	10	VAN DEN BELD Ditte Breda Gym Gym XL1	2,4	12,000	-	0,000	12,000	1,2	5,533	3,0	10,666	3,2	10,933	39,132
5	7	ROOVERS Naomi Dynamo Roosendaal 1	4,2	12,350	-	0,000	12,350	1,1	1,700	3,5	10,600	3,7	11,166	35,816
6	11	BOEVE Sharon Breda Gym Gym XL1	4,0	11,050	-	0,000	11,050	1,4	4,600	2,3	7,600	3,1	10,733	33,983

A Juniores

Rnk	Nr	Deelnemer/Club							Totaal					
			A/P	Score	A/P	Score	Max	A/P		Score	A/P	Score	A/P	Score
1	12	ROS Lieke Breda Gym Gym XL2	4,6	13,200	-	0,000	13,200	2,6	10,166	4,4	12,100	4,4	12,166	47,632
2	13	JORNA Chantal Breda Gym Gym XL2	4,2	12,750	-	0,000	12,750	1,8	9,000	2,5	10,500	3,3	11,766	44,016
3	18	TAN Denise Dynamo Roosendaal 2	4,0	12,050	-	0,000	12,050	1,6	10,033	4,6	9,366	4,8	11,600	43,049

4	19	DE LEEUW Tigris Dynamo Roosendaal 2	4,212,350 -	- 0,000 -	12,350	2,710,833 0,00	3,9 7,533 0,10	3,812,000 0,00	42,716
5	16	VAN DEN EIJDEN Jinte Dynamo Roosendaal 2	4,212,500 -	- 0,000 -	12,500	4,010,033 0,00	3,8 8,766 0,00	3,811,300 0,00	42,599
6	15	SPRENGER Veronique Breda Gym Gym XL2	4,011,650 -	- 0,000 -	11,650	1,7 8,200 0,00	2,2 9,066 0,00	2,710,266 0,00	39,182
7	17	VISSENBERG Ashley Dynamo Roosendaal 2	4,011,500 -	- 0,000 -	11,500	3,310,533 0,00	2,9 7,000 0,00	2,1 9,433 0,00	38,466
8	14	SPRENGER Michele Breda Gym Gym XL2	4,012,100 -	- 0,000 -	12,100	0,8 4,233 0,00	3,0 9,400 0,00	3,311,466 0,10	37,199